


SINIF REHBERLİK DOSYA İÇERİĞİ

- 1. KAPAK**
- 2. ATATÜRK PORTRESİ**
- 3. İSTİKLAL MARŞI**
- 4. SINIF REHBER ÖĞRETMEN GÖREVLERİ**
- 5. YILLIK REHBERLİK PLANI**
- 6. SINIF RİSK HARİTASI**
- 7. SINIF LİSTESİ**
- 8. SINIF OTURMA PLANI**
- 9. SINIF BAŞKAN/BAŞKAN YARDIMCISI SEÇİM TUTANAĞI**
- 10. KULÜP ÖĞRENCİ DAĞILIM LİSTESİ**
- 11. ÖĞRENCİ BİLGİ FORMU (TANIMA FİŞİ)**
- 12. DEVAMSIZLIK LİSTESİ (AYLIK)**
- 13. ÖĞRENCİ GÖZLEM FORMLARI (GÖZLEMLEMEYE İHTİYAÇ DUYULAN ÖĞRENCİ İÇİN)**
- 14. YÖNLENDİRME FORMU**
- 15. VELİ TOPLANTI TUTANAKLARI**
- 16. SINIFTA YAPILAN REHBERLİK ETKİNLİK ÇIKTILARI (ETKİNLİK SONRASI ÖĞRENCİLERİN KULLANDIĞI DÖKÜMANLAR)**
- 17. PDR SERVİSİ TARAFINDAN UYGULANAN TEST/ENVANTER UYGULAMA ÇIKTILARI**



.... / SINIFI REHBERLİK DOSYASI

“Aynı pencereden dışarıya bakan iki adamdan biri yerdeki çamuru, diğeri ise gökteki yıldızları görür.”

2019-2020



MUSTAFA KEMAL ATATÜRK

1881 - 1938

İSTİKLAL MARŞI



Korkma, sönmez bu şafaklarda yüzen al sancak
Sönmeden yurdumun üstünde tüten en son ocak.
O benim milletimin yıldızıdır parlayacak!
O benimdir, o benim milletimindir ancak!

Çatma, kurban olayım, çehreni ey nazlı hilal!
Kahraman ırkıma bir gül... ne bu şiddet, bu celâl?
Sana olmaz dökülen kanlarımız sonra helâl.
Hakkıdır, Hakk'a tapan milletimin istiklâl.

Ben ezelden beridir hür yaşadım, hür yaşarım;
Hangi çılgın bana zincir vuracakmış? Şaşarım!
Kükremiş sel gibiyim, bendimi çiğner, aşarım.
Yırtarım dağları, enginlere sığmam, taşarım.

Garbin âfâkını sarmışsa çelik zırhlı duvar.
Benim iman dolu göğsüm gibi serhaddim var.
Ulusun, korkma! Nasıl böyle bir imânı boğar,
'Medeniyet!' dediğin tek dişi kalmış canavar?

Arkadaş, yurduma alçakları uğratma sakın;
Siper et gövdeni, dursun bu hayâsızca akın.
Doğacaktır sana va'ettiği günler Hakk'ın,
Kim bilir, belki yarın, belki yarından da yakın.

Bastığın yerleri 'toprak' diyerek geçme, tanı!
Düşün altındaki binlerce kefensiz yatanı.
Sen şehid oğlusun, incitme, yazıktır, atanı.
Verme, dünyâları alsan da bu cennet vatanı.

Kim bu cennet vatanın uğruna olmaz ki feda?
Şühedâ fışkıracak toprağı sıksan, şühedâ!
Cânı, cânânı, bütün varımı alsın da Hudâ,
Etmesin tek vatanımdan beni dünyâda cüdâ.

Rûhumun senden İlahî, şudur ancak emeli:
Değmesin ma' bedimin göğsüne nâ-mahrem eli!
Bu ezanlar-ki şehâdetleri dinin temeli-
Ebedî yurdumun üstünde benim inlemeli.

O zaman vecd ile bin secde eder -varsa- taşım.
Her cerâhamdan, İlâhî, boşanıp kanlı yaşım;
Fışkırır rûh-ı mücerred gibi yerden na'sım;
O zaman yükselerek arşa değer belki başım!

Dalgaları sen de şafaklar gibi ey şanlı hilâl!
Olsun artık dökülen kanlarımın hepsi helâl.
Ebediyyen sana yok, ırkıma yok izmihlâl;
Hakkıdır, hür yaşamış, bayrağımın hürriyet,
Hakkıdır, Hakk'a tapan milletimin istiklâl!

Mehmet Akif Ersoy

Sınıf rehber öğretmeninin görevleri

MADDE 35 – (1) Sınıf rehber öğretmeni aşağıdaki görevleri yapar:

- a) Eğitim kurumunun yıllık rehberlik planı çerçevesinde sınıfının yıllık çalışmalarını planlar. Bu planlamanın bir örneğini ders yılının ilk ayı içinde rehberlik servisine iletir; plan dâhilinde uygulamalarını gerçekleştirir.
- b) Bireyi tanıma tekniklerinden uzmanlık bilgisi gerektirmeyenleri sınıfta uygulayarak sonuçlarını rehberlik öğretmeni ile paylaşır.
- c) e-Okul sistemindeki öğrenci gelişim dosyalarının sınıf rehberlik hizmetleri ile ilgili bölümlerini doldurur, gerektiğinde rehberlik servisiyle iş birliği yapar.
- ç) Sınıfa yeni gelen öğrencilerin uyum sürecinde rehberlik öğretmeni ile iş birliği içerisinde çalışır.
- d) Rehberlik öğretmeni ile iş birliği yaparak öğrencilerin ilgi, yetenek, değer, akademik başarı ve kişilik özelliklerine göre öğrenci meclisine, öğrenci kulüplerine, seçmeli derslere ve sosyal etkinliklere yönlendirme işlemlerini yürütür.
- e) Sınıftaki öğrencilerin risk altında olduğuna ilişkin veri elde ettiğinde gerekli desteği sağlamak üzere rehberlik servisine bilgi verir.
- f) Öğrencinin, öğrenme stilini fark etmesine, öğrenme becerilerini geliştirmesine, akademik performansını artırmasına yönelik çalışmalarında rehberlik servisiyle iş birliği yapar.
- g) Sınıfıyla ilgili yürüttüğü rehberlik çalışmalarını, rehberlik hizmetleri ile ilgili ihtiyaç ve önerilerini belirten raporu ders yılı sonunda rehberlik servisine iletir.
- ğ) Öğrenci hakkındaki özel ve gizlilik içeren bilgileri korur.
- h) Bireyselleştirilmiş eğitim planının hazırlanmasında görev alır.
- ı) Eğitim kurumu müdürünün rehberlik hizmetleri ile ilgili vereceği diğer görevleri yapar.

Diğer öğretmenler

MADDE 36 – (1) Sınıf rehber öğretmenliği görevi olmayan öğretmenler, gerektiğinde rehberlik servisinin planlaması doğrultusunda rehberlik çalışmalarına destek sağlar.


(2) Eğitim kurumu müdürünün vereceği rehberlik hizmetleri ile ilgili görevleri yapar.

SINIF OTURMA PLANI

İSTİKLAL MARŞI



...../..... SINI



MUSTAFA KEMAL ATATÜRK
1881 - 1938

GENÇLİĞE HİTABE



...../..... SINI

YAZI TAHTASI

ÖĞRETMEN MASASI

KAPI

--	--

--	--

--	--

--	--

--	--

--	--

--	--

--	--

--	--

--	--

--	--

--	--

--	--

--	--

--	--

--	--

--	--

--	--

PENCERE

2019-2020 EĞİTİM-ÖĞRETİM YILI

.....

SINIF BAŞKAN/BAŞKAN YRD. SEÇİM TUTANAĞIDIR.

Okulumuz .../.... Sınıfı öğrencileri arasında sınıf başkanlığı/başkan yardımcılığı seçimi günü ... : ... ve ... : ... saatleri arasında gerçekleştirilmiştir. 1'Nolu sınıf seçim sandığı sınıf öğrencileri önünde, sınıf öğretmeni tarafından açılarak sayım gerçekleştirilmiştir.

() oy kullanılmıştır.

Oyların sayımı yapılarak, oy dökümü aşağıdaki gibi listelenmiştir.

S.N.	Aday Adı-Soyadı	Numarası	Aldığı Oy	Yazıyla
1				
2				
3				
4				
5				
6				
7				
8				
9				
10				

Sınıf Başkanı:

Sınıf Başkan Yardımcısı: seçilmiştir.

.....
.../.... Sınıf Rehber Öğretmeni



ÖĞRENCİ BİLGİ FORMU

Tarih:

ÖĞRENCİ BİLGİSİ

Adınız Soyadınız:	Cinsiyetiniz:
Sınıfınız ve Numaranız:	Doğum Yeri ve Doğum Tarihiniz:
Okulunuz:	Adresiniz:
Okul öncesi eğitim aldınız mı?	Sürekli kullandığınız ilaç ve tıbbi cihaz var mı? Nedir?
Ne yapmaktan hoşlanırsınız?	Sürekli bir hastalığınız var mı? Varsa nedir?
Yakın zamanda taşındınız mı, okul değiştirdiniz mi?	Ders dışı faaliyetleriniz nelerdir?
Kendinize ait teknolojik aletleriniz var mı? Varsa günde/haftada ne kadar süre kullanırsınız?	Hala etkisi altında olduğunuz bir olay yaşadınız mı? Yaşamışsanız açıklayınız?

VELİ BİLGİSİ

Adı-Soyadı:	Yakınlığı:
	Telefon Numarası:
Eğitim Durumu:	Mesleği:

Anne		Baba
	Adı Soyadı	
	Doğum Yeri / Doğum Tarihi	
	Öz mü?	
	Sağ mı?	
	Engel durumu var mı?	
	Eğitim Durumu	
	Mesleği	

AİLE BİLGİSİ

Kaç kardeşsiniz?	Ailenizin kaçınıcı çocuğusunuz?
Okula giden kardeş sayınız.	Aile üyelerinde sürekli bir hastalığı/engeli olan biri var mı? Varsa yazınız.
Evinizde sizinle birlikte kim/kimler yaşıyor? Yakınlık derecelerini belirtiniz.	


ÖĞRENCİ BİLGİ FORMU YÖNERGESİ

KULLANIM AMACI: Öğrencinin ailesi ve kendisi hakkındaki temel bilgileri almak ve varsa hangi risk grubunda olduğunu belirlemek amacıyla kullanılır.

KİMLER KULLANIR? Sınıf rehber öğretmenleri tarafından kullanılır.

DİKKAT EDİLECEK HUSUSLAR?

1. Sınıf rehber öğretmeni, Öğrenci Bilgi Formundaki bilgilere göre öğrencinin e-okul bilgilerini günceller.
2. Öğrencinin risk altında olduğu belirlenirse önleyici ve koruyucu çalışmalar yapılır.
3. Her eğitim öğretim yılı başında güncellenir.
4. Her bir "Öğrenci Bilgi Formu" nun muhafazasında gizliliğe dikkat edilir ve bu konuda sınıf rehber öğretmeni bilgilendirilir.
5. Öğrenci bilgi formu, okul ve sınıf risk haritasının oluşturulmasında veri sağlar.
6. Bir örneği sınıf rehber öğretmeninde olacak şekilde rehberlik servisinde her öğrencinin kişisel dosyasında saklanır.





ÖĞRENCİ GÖZLEM KAYDI

Tarih:

Adı Soyadı:	
Yaşı/Cinsiyeti:	
Okulu:	
Sınıfı/Okul Numarası:	
Sınıf/Şube Rehber Öğretmenin Adı Soyadı:	
Gözlem Yapılan Yer:	
Gözlem Yapılan Tarih/Saat:	
Gözlem Süresi:	
Gözlem Yapılacak Davranış:	
Gözlem Sürecinin Planlaması (Davranışın Nerede, Ne Zaman, Ne Sıklıkta vs. Gözlemleneceği):	
Öğretmenin Gözlemleri:	
Gözlem Sürecinin Değerlendirilmesi:	
Sonuç ve Öneriler:	

B.G.G.7.c

Gözlemi Yapan Öğretmenin;
Adı-Soyadı
Ünvanı İmza

ÖĞRENCİ GÖZLEM KAYDI YÖNERGESİ

KULLANIM AMACI: Öğrencinin eğitim ortamındaki ilgi, yetenek, kişilik özellikleri, akademik başarısı, gelişimi, tutumları, davranış problemleri vb. özelliklerini daha yakından takip edebilmek ve tanımak amacıyla kullanılır. Formlar belli zaman aralıklarında toplu halde değerlendirilir. Sık gözlemlenen özellik ve davranışlar tespit edilerek rehberlik çalışmalarının planlanmasında kullanılabilir.

Öğrenci, veli ve öğretmen görüşmelerinde öğrenciyle ilgili ihtiyaç duyulan konularda yeterli bilgi alınamadığı düşünüldüğünde ya da ikinci bir bakış açısına ihtiyaç duyulduğunda da kullanılabilir.

Genellikle okul öncesi ve ilkokul kademesindeki öğrenciler için kullanılmakla birlikte diğer kademelerdeki öğrenciler için de kullanılabilir.

KİMLER KULLANIR? Gözlem yapan yönetici ve öğretmenler tarafından doldurulup okul rehberlik servisine arşivlenir. Okulda rehberlik öğretmeni bulunmadığı durumlarda kayıtlar sorumlu müdür yardımcısı tarafından dosyalanır.

DİKKAT EDİLECEK HUSUSLAR:

1. Hangi davranışın gözlemleneceği öğretmen/rehberlik öğretmeni tarafından açık olarak belirlenir.
2. Gözlemlenen öğrencinin gözlemlendiğinin farkına varmaması için form öğrencinin bulunmadığı bir ortamda doldurulur.
3. Gözlemin yansız olabilmesi için kişisel görüş ve yorumlara yer verilmemelidir.
4. Gözlem sonucunda elde edilen bilgiler öğrenciyi bütün olarak değerlendirmek için yeterli değildir. Gözlem sonuçları; Öğrenci Bilgi Formu, Öğrenci Görüşme Formu, Aile Bilgi Formu, kullanılan diğer bireyi tanıma teknikleri, öğretmen ve akran gözlemi ile birlikte ele alınarak çalışmalar planlanır.



REHBERLİK SERVİSİNE ÖĞRENCİ YÖNLENDİRME FORMU

.....OKULU

Öğrencinin Adı Soyadı:		Tarih:	
Sınıfı:		Numarası:	

Öğrencinin rehberlik servisine yönlendirilme nedeni:

Öğrenciyle ilgili gözlem ve düşünceler:

Öğrenciyle ilgili edinilen diğer bilgiler:

Yönlendirmeye neden olan durumla ilgili yapılan çalışmalar:

Yönlendiren:
Ad-Soyad
Unvan
İmza

S.Y.3.a

*Bu form sınıf rehber öğretmeni tarafından doldurulabileceği gibi branş öğretmenleri tarafından da doldurularak rehberlik servisine yönlendirme yapılabilir.

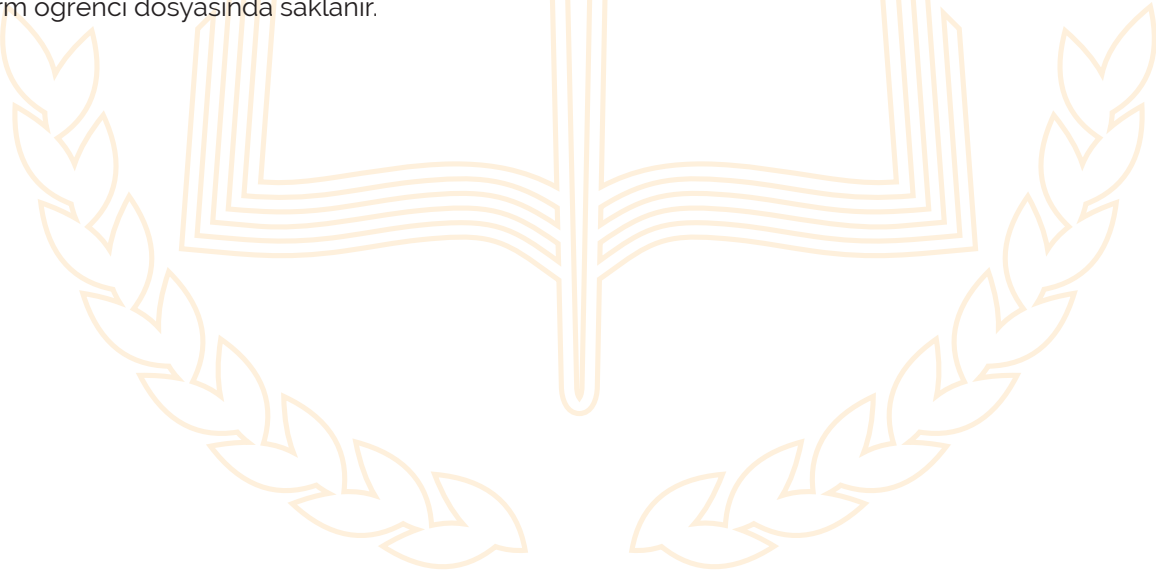
REHBERLİK SERVİSİNE ÖĞRENCİ YÖNLENDİRME FORMU YÖNERGESİ

KULLANIM AMACI: Sınıf/şube rehber öğretmenleri tarafından okul rehberlik öğretmenin uzmanlığına ihtiyaç duyulduğunda rehberlik servisine öğrencileri yönlendirmek amacıyla kullanılır.

KİMLER KULLANIR? Sınıf rehber öğretmenleri veya branş öğretmenleri tarafından doldurulur.

DİKKAT EDİLECEK HUSUSLAR

1. Öğrenci rehberlik servisine yönlendirilmeden önce sınıf şube rehber öğretmenin mesleki formasyonu dahilindeki çalışmaları yapmış olması gerekmektedir.
2. Sınıf şube rehber öğretmenin öğrencinin destek almasını istediği konu ile ilgili yaptığı çalışmaları ayrıntılı olarak anlatması, rehberlik servisi tarafından verilecek hizmetin niteliğini arttıracaktır.
3. Form eksiksiz olarak doldurulur.
4. Formdan edinilen bilgiler doğrultusunda rehberlik öğretmeni öğrenciyle görüşür.
5. Yönlendirme nedenine bağlı olarak öğrenciyle öncelikle bireysel görüşme yapılır. Öğrenciyle ilk kez görüşülecekse Öğrenci Ön Görüşme Formu doldurulur.
6. Ön Görüşme Formu, yönlendirme nedeni ve bireysel görüşmeden edinilen bilgilere göre öğretmen ve/veya aileyle de görüşülerek öğrencinin bütünsel olarak değerlendirilmesi sağlanır. Öğrenci okulda açılması planlanan girişkenlik, çatışma çözme, yaşam becerileri, öfke yönetimi gibi psikoeğitsel gruplara dahil edilir.
7. Bu form öğrenci dosyasında saklanır.





(RAM Rehberlik Hizmetleri Bölümüne)

PSIKOLOJİK DESTEK YÖNLENDİRME FORMU

Tarih:

Öğrenci Bilgileri

Öğrencinin Adı Soyadı:	Doğum Yeri ve Tarihi:
T.C. Kimlik No:	Cinsiyeti:
Veli Adı Soyadı:	Veli İletişim Bilgisi/Tel.:
Devam Ettiği Okul ve Sınıfı:	Okul Değişikliği Var mı? () Evet () Hayır
Okul Başarıları:	Sınıf Tekrarı Var mı? () Evet () Hayır
Okula Devam Durumu:	Varsa Tıbbi Tanı:
Okula Ve Öğretmenlerine Karşı Tutumu:	Daha Önce Psikolojik Destek Aldı mı? () Evet () Hayır

Öğrenciye İlişkin Gözlemler*						Varsa Davranış Problemleri	
1	Göz kantağı kurar.	0	1	2	3	() Altını islatma	() Saldırganlık
2	Konuşmayı başlatır ve sürdürür.	0	1	2	3	() Parmak emme	() Küfürlü konuşma
3	Duygu ve düşüncelerini ifade eder.	0	1	2	3	() Tırnak yeme	() Öfke kontrolünde zorluk
4	Etkin dinler ve geribildirim verir.	0	1	2	3	() Zorbalık	() Takıntılı davranışlar
5	Empatik beceriye sahiptir.	0	1	2	3	() Yalan söyleme	() Kardeş kıskançlığı
6	Sağlıklı arkadaşlık ilişkileri kurar.	0	1	2	3	() İzinsiz Alma	() Okul Korkusu
7	Sosyal etkinliklere katılır.	0	1	2	3	Varsa Riskli Davranışları	
8	Hayır diyebilir (reddetme becerisi)	0	1	2	3	() İntihar düşünceleri	
9	İşbirliği yapar.	0	1	2	3	() İntihar girişimi	
10	Bağımsız hareket eder.	0	1	2	3	() Okuldan kaçma	
11	Hakkını arar.	0	1	2	3	() Evden kaçma	
12	Okul kurallarına uyar.	0	1	2	3	() Sigara kullanımı	
13	Kendine güvenir.	0	1	2	3	() Alkol kullanımı	
14	Neşelidir.	0	1	2	3	() Uyuşturucu kullanımı	
15	Girişkendir.	0	1	2	3	() İstismar öyküsü	
16	Uyumludur.	0	1	2	3	() Cinsel davranış bozukluğu	
17	Sakindir.	0	1	2	3	() Riskli arkadaşlık ilişkileri	
Diğer...						() Kesici-delici alet taşıma	

Rehberlik ve Araştırma Merkezine Gönderme Nedeni:

Probleme Yönelik Olarak Okulda Yapılan Çalışmalar (Detaylı bir şekilde doldurulacaktır)

Probleme Yönelik Olarak İş birliği Yapılan Kişi ve Kurumlar

Sınıf/Şube Öğretmeni/...../..... Adı Soyadı İmza	Okul Rehberlik Öğretmeni/...../..... Adı Soyadı İmza	Okul Müdürü/...../..... Adı Soyadı İmza
-----------------------------------------------------------------	---------------------------------------------------------------------	--------------------------------------------------------

*Bu bölümdeki her madde için öğrencide o davranış veya özellik hiç yoksa (0), nadiren varsa (1), çoğunlukla varsa (2), tam olarak varsa (3) işaretlenecektir.

PSİKOLOJİK DESTEK YÖNLENDİRME FORMU YÖNERGESİ

KULLANIM AMACI: Rehberlik ve araştırma merkezlerinin rehberlik ve psikolojik danışma bölümlerine öğrenci yönlendirmek için kullanılır.

KİM KULLANIR? Sınıf/şube öğretmeni ve/veya rehberlik öğretmeni tarafından doldurulur.

DİKKAT EDİLECEK HUSUSLAR

- 1- Öğrenci yönlendirilmeden önce, konuyla ilgili olarak sınıf/şube öğretmeni ve okul rehberlik öğretmenin mesleki formasyonu dahilindeki çalışmaları yapmış olması gerekmektedir.
- 2- Sınıf/şube öğretmeni ve okul rehberlik öğretmenin destek alınmasını istediği konu ile ilgili yaptığı çalışmaları ayrıntılı olarak anlatması verilecek hizmetin niteliğini artıracaktır.
- 3- Öğrenci ile ilgili bilgiler eksiksiz olarak doldurulur.
- 4- Form, kapalı zarf içerisinde gönderilir.
- 5- Bir örneği öğrencinin dosyasında saklanır.

